





Strompreise 2011	Kundengruppe Haushalt										
	die werke kernmix			die werke naturpower 		die werke wassertop 		die werke ökopower 		die werke solartop 	
Hochtarif (HT): Mo. bis Fr. 07.00 – 20.00 Uhr Sa. 07.00 – 13.00 Uhr Niedertarif (NT): Übrige Zeit	2010	2011	2011 inkl. MWST	2011	2011 inkl. MWST	2011	2011 inkl. MWST	2011	2011 inkl. MWST	2011	2011 inkl. MWST
Preis Energie											
HT (Rp./kWh)	7.74	8.88	9.59	9.88	10.67	12.08	13.05	13.58	14.67	79.08	85.41
NT (Rp./kWh)	5.49	6.72	7.26	7.72	8.34	9.92	10.71	11.42	12.33	76.92	83.07
Preise inklusive Rabatt auf Energielieferung	10%	8%		8%		8%		8%		8%	
Preis Netznutzung											
Leistung (CHF/kWh/Monat)	0.00	0.00	0.00	0.00	0.00	0.00	0.00	0.00	0.00	0.00	0.00
HT (Rp./kWh)	8.00	7.50	8.10	7.50	8.10	7.50	8.10	7.50	8.10	7.50	8.10
NT (Rp./kWh)	3.90	3.55	3.83	3.55	3.83	3.55	3.83	3.55	3.83	3.55	3.83
Zählermiete (CHF/Messpunkt/Monat)	7.50	7.50	8.10	7.50	8.10	7.50	8.10	7.50	8.10	7.50	8.10
Abgabe an Gemeinwesen (CHF/Jahr/Messpunkt)	3.60	3.60	3.89	3.60	3.89	3.60	3.89	3.60	3.89	3.60	3.89
Blindstrommehrbezug (Rp./kVarh)	0.00	0.00	0.00	0.00	0.00	0.00	0.00	0.00	0.00	0.00	0.00
Preisvergleich											
Durchschnittspreis für gesamte Kundengruppe in Rp./kWh	15.36	16.24									
Total Preisveränderung pro Kundengruppe		5.70%									
Zuzüglich Bundesabgaben											
Systemdienstleistungen (SDL) (Rp./kWh)	0.40	0.77	0.83	0.77	0.83	0.77	0.83	0.77	0.83	0.77	0.83
Kostendeckende Einspeisevergütung (KEV) (Rp./kWh)	0.45	0.45	0.49	0.45	0.49	0.45	0.49	0.45	0.49	0.45	0.49
Komplettpreise (Energie, Netz, SDL, KEV und MWST)											
HT (Rp./kWh)		17.60	19.01	18.60	20.09	20.80	22.46	22.30	24.08	87.80	94.82
NT (Rp./kWh)		11.49	12.41	12.49	13.49	14.69	15.87	16.19	17.49	81.69	88.23

Produktbeschreibung

diewerke.kernmix 79.29 % Kernenergie, 19.92 % Wasser, 0.7 % geförderter Strom, 0.06 % Biomasse + Solar, 0.03 % Fossile Energieträger







diewerke.naturpower 95 % Wasser basic, 2.5 % Wasser star, 2.5 % Biomasse star



diewerke.wassertop 100 % Wasser star

diewerke.ökopower 95 % Wasser star, 5 % Solar

diewerke.solarpower 100 % Solar

Strompreise 2011	Kundengruppe Gewerbe ohne Leistungspreis										
	die werke kernmix			die werke naturpower 		die werke wassertop 		die werke ökopower 		die werke solartop 	
Hochtarif (HT): Mo. bis Fr. 07.00 – 20.00 Uhr Sa. 07.00 – 13.00 Uhr Niedertarif (NT): Übrige Zeit	2010	2011	2011 inkl. MWST	2011	2011 inkl. MWST	2011	2011 inkl. MWST	2011	2011 inkl. MWST	2011	2011 inkl. MWST
Preis Energie											
HT (Rp./kWh)	7.74	8.88	9.59	9.88	10.67	12.08	13.05	13.58	14.67	79.08	85.41
NT (Rp./kWh)	5.49	6.62	7.15	7.62	8.23	9.82	10.61	11.32	12.23	76.82	82.97
Preise inklusive Rabatt auf Energielieferung	10%	8%		8%		8%		8%		8%	
Preis Netznutzung											
Leistung (CHF/kWh/Monat)	0.00	0.00	0.00	0.00	0.00	0.00	0.00	0.00	0.00	0.00	0.00
HT (Rp./kWh)	6.40	5.90	6.37	5.90	6.37	5.90	6.37	5.90	6.37	5.90	6.37
NT (Rp./kWh)	3.20	2.80	3.02	2.80	3.02	2.80	3.02	2.80	3.02	2.80	3.02
Zählermiete (CHF/Messpunkt/Monat)	10.00	10.00	10.80	10.00	10.80	10.00	10.80	10.00	10.80	10.00	10.80
Abgabe an Gemeinwesen (CHF/Jahr/Messpunkt)	3.60	3.60	3.89	3.60	3.89	3.60	3.89	3.60	3.89	3.60	3.89
Blindstrommehrbezug (Rp./kVarh)	0.00	0.00	0.00	0.00	0.00	0.00	0.00	0.00	0.00	0.00	0.00
Preisvergleich											
Durchschnittspreis für gesamte Kundengruppe in Rp./kWh	13.32	14.09									
Total Preisveränderung pro Kundengruppe		5.80%									
Zuzüglich Bundesabgaben											
Systemdienstleistungen (SDL) (Rp./kWh)	0.40	0.77	0.83	0.77	0.83	0.77	0.83	0.77	0.83	0.77	0.83
Kostendeckende Einspeisevergütung (KEV) (Rp./kWh)	0.45	0.45	0.49	0.45	0.49	0.45	0.49	0.45	0.49	0.45	0.49
Komplettpreise (Energie, Netz, SDL, KEV und MWST)											
HT (Rp./kWh)		16.00	17.28	17.00	18.36	19.20	20.74	20.70	22.36	86.20	93.10
NT (Rp./kWh)		10.64	11.49	11.64	12.57	13.84	14.95	15.34	16.57	80.84	87.31

Produktbeschreibung

diewerke.kernmix 79.29 % Kernenergie, 19.92 % Wasser, 0.7 % geförderter Strom, 0.06 % Biomasse + Solar, 0.03 % Fossile Energieträger







diewerke.naturpower 95 % Wasser basic, 2.5 % Wasser star, 2.5 % Biomasse star



diewerke.wassertop 100 % Wasser star

diewerke.ökopower 95 % Wasser star, 5 % Solar

diewerke.solarpower 100 % Solar

Strompreise 2011	Kundengruppe Gewerbe mit Leistungspreis										
	die werke kernmix			die werke naturpower 		die werke wassertop 		die werke ökopower 		die werke solartop 	
Hochtarif (HT): Mo. bis Fr. 07.00 – 20.00 Uhr Sa. 07.00 – 13.00 Uhr Niedertarif (NT): Übrige Zeit	2010	2011	2011 inkl. MWST	2011	2011 inkl. MWST	2011	2011 inkl. MWST	2011	2011 inkl. MWST	2011	2011 inkl. MWST
Preis Energie											
Winter HT (Rp./kWh)	8.19	8.88	9.59	9.88	10.67	12.08	13.05	13.58	14.67	79.08	85.41
Winter NT (Rp./kWh)	5.81	7.08	7.65	8.08	8.73	10.28	11.10	11.78	12.72	77.28	83.46
Sommer HT (Rp./kWh)	5.91	7.18	7.75	8.18	8.83	10.38	11.21	11.88	12.83	77.38	83.57
Sommer NT (Rp./kWh)	3.77	5.20	5.62	6.20	6.70	8.40	9.07	9.90	10.69	75.40	81.43
Preise inklusive Rabatt auf Energielieferung	10%	8%		8%		8%		8%		8%	
Preis Netznutzung											
Leistung (CHF/kWh/Monat)	7.50	7.00	7.56	7.00	7.56	7.00	7.56	7.00	7.56	7.00	7.56
HT (Rp./kWh)	3.70	3.30	3.56	3.30	3.56	3.30	3.56	3.30	3.56	3.30	3.56
NT (Rp./kWh)	1.90	1.80	1.94	1.80	1.94	1.80	1.94	1.80	1.94	1.80	1.94
Zählermiete (CHF/Messpunkt/Monat)	60.00	60.00	64.80	60.00	64.80	60.00	64.80	60.00	64.80	60.00	64.80
Abgabe an Gemeinwesen (CHF/Jahr/Messpunkt)	3.60	3.60	3.89	3.60	3.89	3.60	3.89	3.60	3.89	3.60	3.89
Blindstrommehrbezug (Rp./kVarh)	5.00	5.00	5.40	5.00	5.40	5.00	5.40	5.00	5.40	5.00	5.40
Preisvergleich											
Durchschnittspreis für gesamte Kundengruppe in Rp./kWh	11.91	12.70									
Total Preisveränderung pro Kundengruppe		6.60%									
Zuzüglich Bundesabgaben											
Systemdienstleistungen (SDL) (Rp./kWh)	0.40	0.77	0.83	0.77	0.83	0.77	0.83	0.77	0.83	0.77	0.83
Kostendeckende Einspeisevergütung (KEV) (Rp./kWh)	0.45	0.45	0.49	0.45	0.49	0.45	0.49	0.45	0.49	0.45	0.49
Komplettpreise (Energie, Netz, SDL, KEV und MWST)											
Winter HT (Rp./kWh)		13.40	14.47	14.40	15.55	16.60	17.93	18.10	19.55	83.60	90.29
Winter NT (Rp./kWh)		10.10	10.91	11.10	11.99	13.30	14.36	14.80	15.98	80.30	86.72
Sommer HT (Rp./kWh)		11.70	12.64	12.70	13.72	14.90	16.09	16.40	17.71	81.90	88.45
Sommer NT (Rp./kWh)		8.22	8.88	9.22	9.96	11.42	12.33	12.92	13.95	78.42	84.69

Produktbeschreibung

diewerke.kernmix 79.29 % Kernenergie, 19.92 % Wasser, 0.7 % geförderter Strom, 0.06 % Biomasse + Solar, 0.03 % Fossile Energieträger







diewerke.naturpower 95 % Wasser basic, 2.5 % Wasser star, 2.5 % Biomasse star



diewerke.wassertop 100 % Wasser star

diewerke.ökopower 95 % Wasser star, 5 % Solar

diewerke.solarpower 100 % Solar

Strompreise 2011	Kundengruppe Mittelspannung										
	die werke kernmix			die werke naturpower 		die werke wassertop 		die werke ökopower 		die werke solartop 	
Hochtarif (HT): Mo. bis Fr. 07.00 – 20.00 Uhr Sa. 07.00 – 13.00 Uhr Niedertarif (NT): Übrige Zeit	2010	2011	2011 inkl. MWST	2011	2011 inkl. MWST	2011	2011 inkl. MWST	2011	2011 inkl. MWST	2011	2011 inkl. MWST
Preis Energie											
Winter HT (Rp./kWh)	8.05	8.79	9.49	9.79	10.57	11.99	12.95	13.49	14.57	78.99	85.31
Winter NT (Rp./kWh)	5.67	6.85	7.40	7.85	8.48	10.05	10.85	11.55	12.47	77.05	83.21
Sommer HT (Rp./kWh)	5.77	6.99	7.55	7.99	8.63	10.19	11.01	11.69	12.63	77.19	83.37
Sommer NT (Rp./kWh)	3.63	5.15	5.56	6.15	6.64	8.35	9.02	9.85	10.64	75.35	81.38
Preise inklusive Rabatt auf Energielieferung	10%	8%		8%		8%		8%		8%	
Preis Netznutzung											
Leistung (CHF/kWh/Monat)	6.60	5.80	6.26	5.80	6.26	5.80	6.26	5.80	6.26	5.80	6.26
HT (Rp./kWh)	2.80	2.40	2.59	2.40	2.59	2.40	2.59	2.40	2.59	2.40	2.59
NT (Rp./kWh)	1.55	1.20	1.30	1.20	1.30	1.20	1.30	1.20	1.30	1.20	1.30
Zählermiete (CHF/Messpunkt/Monat)	80.00	80.00	86.40	80.00	86.40	80.00	86.40	80.00	86.40	80.00	86.40
Abgabe an Gemeinwesen (CHF/Jahr/Messpunkt)	218.00	218.00	235.44	218.00	235.44	218.00	235.44	218.00	235.44	218.00	235.44
Blindstrommehrbezug (Rp./kVarh)	5.00	5.00	5.40	5.00	5.40	5.00	5.40	5.00	5.40	5.00	5.40
Preisvergleich											
Durchschnittspreis für gesamte Kundengruppe in Rp./kWh	10.28	10.88									
Total Preisveränderung pro Kundengruppe		5.90%									
Zuzüglich Bundesabgaben											
Systemdienstleistungen (SDL) (Rp./kWh)	0.40	0.77	0.83	0.77	0.83	0.77	0.83	0.77	0.83	0.77	0.83
Kostendeckende Einspeisevergütung (KEV) (Rp./kWh)	0.45	0.45	0.49	0.45	0.49	0.45	0.49	0.45	0.49	0.45	0.49
Komplettpreise (Energie, Netz, SDL, KEV und MWST)											
Winter HT (Rp./kWh)		12.41	13.40	13.41	14.48	15.61	16.86	17.11	18.48	82.61	89.22
Winter NT (Rp./kWh)		9.27	10.01	10.27	11.09	12.47	13.47	13.97	15.09	79.47	85.83
Sommer HT (Rp./kWh)		10.61	11.46	11.61	12.54	13.81	14.91	15.31	16.53	80.81	87.27
Sommer NT (Rp./kWh)		7.57	8.18	8.57	9.26	10.77	11.63	12.27	13.25	77.77	83.99

Produktbeschreibung

diewerke.kernmix 79.29 % Kernenergie, 19.92 % Wasser, 0.7 % geförderter Strom, 0.06 % Biomasse + Solar, 0.03 % Fossile Energieträger







diewerke.naturpower 95 % Wasser basic, 2.5 % Wasser star, 2.5 % Biomasse star



diewerke.wassertop 100 % Wasser star

diewerke.ökopower 95 % Wasser star, 5 % Solar

diewerke.solarpower 100 % Solar

Strompreise 2011	Kundengruppe Mittelspannung Maxi (> 15 Mio kWh/a)										
	die werke kernmix			die werke naturpower 		die werke wassertop 		die werke ökopower 		die werke solartop 	
Hochtarif (HT): Mo. bis Fr. 07.00 – 20.00 Uhr Sa. 07.00 – 13.00 Uhr Niedertarif (NT): Übrige Zeit	2010	2011	2011 inkl. MWST	2011	2011 inkl. MWST	2011	2011 inkl. MWST	2011	2011 inkl. MWST	2011	2011 inkl. MWST
Preis Energie											
Winter HT (Rp./kWh)	8.01	8.74	9.44	9.74	10.52	11.94	12.90	13.44	14.52	78.94	85.26
Winter NT (Rp./kWh)	5.63	6.81	7.35	7.81	8.43	10.01	10.81	11.51	12.43	77.01	83.17
Sommer HT (Rp./kWh)	5.73	6.99	7.55	7.99	8.63	10.19	11.01	11.69	12.63	77.19	83.37
Sommer NT (Rp./kWh)	3.59	5.11	5.52	6.11	6.60	8.31	8.97	9.81	10.59	75.31	81.33
Preise inklusive Rabatt auf Energielieferung	10%	8%		8%		8%		8%		8%	
Preis Netznutzung											
Leistung (CHF/kWh/Monat)	6.20	5.55	5.99	5.55	5.99	5.55	5.99	5.55	5.99	5.55	5.99
HT (Rp./kWh)	1.80	1.60	1.73	1.60	1.73	1.60	1.73	1.60	1.73	1.60	1.73
NT (Rp./kWh)	1.00	0.80	0.86	0.80	0.86	0.80	0.86	0.80	0.86	0.80	0.86
Zählermiete (CHF/Messpunkt/Monat)	80.00	80.00	86.40	80.00	86.40	80.00	86.40	80.00	86.40	80.00	86.40
Abgabe an Gemeinwesen (CHF/Jahr/Messpunkt)	379.00	379.00	409.32	379.00	409.32	379.00	409.32	379.00	409.32	379.00	409.32
Blindstrommehrbezug (Rp./kVarh)	5.00	5.00	5.40	5.00	5.40	5.00	5.40	5.00	5.40	5.00	5.40
Preisvergleich											
Durchschnittspreis für gesamte Kundengruppe in Rp./kWh	9.42	10.24									
Total Preisveränderung pro Kundengruppe		8.60%									
Zuzüglich Bundesabgaben											
Systemdienstleistungen (SDL) (Rp./kWh)	0.40	0.77	0.83	0.77	0.83	0.77	0.83	0.77	0.83	0.77	0.83
Kostendeckende Einspeisevergütung (KEV) (Rp./kWh)	0.45	0.45	0.49	0.45	0.49	0.45	0.49	0.45	0.49	0.45	0.49
Komplettpreise (Energie, Netz, SDL, KEV und MWST)											
Winter HT (Rp./kWh)		11.56	12.48	12.56	13.56	14.76	15.94	16.26	17.56	81.76	88.30
Winter NT (Rp./kWh)		8.83	9.54	9.83	10.62	12.03	12.99	13.53	14.61	79.03	85.35
Sommer HT (Rp./kWh)		9.81	10.59	10.81	11.67	13.01	14.05	14.51	15.67	80.01	86.41
Sommer NT (Rp./kWh)		7.13	7.70	8.13	8.78	10.33	11.16	11.83	12.78	77.33	83.52

Produktbeschreibung

diewerke.kernmix 79.29 % Kernenergie, 19.92 % Wasser, 0.7 % geförderter Strom, 0.06 % Biomasse + Solar, 0.03 % Fossile Energieträger



diewerke.naturpower 95 % Wasser basic, 2.5 % Wasser star, 2.5 % Biomasse star



diewerke.wassertop 100 % Wasser star

diewerke.ökopower 95 % Wasser star, 5 % Solar

diewerke.solarpower 100 % Solar

Strompreise 2011	Kundengruppen											
	Temporäre Anschlüsse			Öffentliche Beleuchtung Kanton			Öffentliche Beleuchtung Gemeinde			Öffentliche Beleuchtung Pauschal		
	diewerke.kernmix			diewerke.kernmix			diewerke.kernmix			diewerke.kernmix		
Hochtarif (HT): Mo. bis Fr. 07.00 – 20.00 Uhr Sa. 07.00 – 13.00 Uhr Niedertarif (NT): Übrige Zeit	2010	2011	2011	2010	2011	2011	2010	2011	2011	2010	2011	2011
	inkl. MWST			inkl. MWST			inkl. MWST			inkl. MWST		
	8%			8%			8%			8%		
Preis Energie												
Winter HT (Rp./kWh)	7.20	8.50	9.18	5.00	6.70	7.24	5.50	6.75	7.29	7.20	8.50	9.18
Winter NT (Rp./kWh)	7.20	8.50	9.18	5.00	6.70	7.24	5.50	6.75	7.29	7.20	8.50	9.18
Sommer HT (Rp./kWh)	7.20	8.50	9.18	5.00	6.70	7.24	5.50	6.75	7.29	7.20	8.50	9.18
Sommer NT (Rp./kWh)	7.20	8.50	9.18	5.00	6.70	7.24	5.50	6.75	7.29	7.20	8.50	9.18
Preise inklusive Rabatt auf Energielieferung	0%	0%		0%	0%		0%	0%		0%	0%	
Preis Netznutzung												
Leistung (CHF/kWh/Monat)	0.00	0.00	0.00	0.00	0.00	0.00	0.00	0.00	0.00	0.00	0.00	0.00
HT (Rp./kWh)	16.50	14.00	15.12	7.20	7.20	7.78	7.30	7.10	7.67	16.50	14.00	15.12
NT (Rp./kWh)	16.50	14.00	15.12	7.20	7.20	7.78	7.30	7.10	7.67	16.50	14.00	15.12
Zählermiete (CHF/Messpunkt/Monat)	10.00	10.00	10.80	0.00	0.00	0.00	0.00	0.00	0.00	10.00	10.00	10.80
Abgabe an Gemeinwesen (CHF/Jahr/Messpunkt)	3.60	3.60	3.89	3.60	3.60	3.89	3.60	3.60	3.89	3.60	3.60	3.89
Blindstrommehrbezug (Rp./kVarh)	0.00	0.00	0.00	0.00	0.00	0.00	0.00	0.00	0.00	0.00	0.00	0.00
Preisvergleich												
Durchschnittspreis für gesamte Kundengruppe in Rp./kWh	23.60	22.83		12.18	13.98		12.70	13.99		23.60	22.83	
Total Preisveränderung pro Kundengruppe		-3.30%			14.80%			10.20%			-3.30%	
Zuzüglich Bundesabgaben												
Systemdienstleistungen (SDL) (Rp./kWh)	0.40	0.77	0.83	0.40	0.77	0.83	0.40	0.77	0.83	0.40	0.77	0.83
Kostendeckende Einspeisevergütung (KEV) (Rp./kWh)	0.45	0.45	0.49	0.45	0.45	0.49	0.45	0.45	0.49	0.45	0.45	0.49
Komplettpreise (Energie, Netz, SDL, KEV und MWST)												
Winter HT (Rp./kWh)	23.72		25.62	15.12		16.33	15.07		16.28	23.72		25.62
Winter NT (Rp./kWh)	23.72		25.62	15.12		16.33	15.07		16.28	23.72		25.62
Sommer HT (Rp./kWh)	23.72		25.62	15.12		16.33	15.07		16.28	23.72		25.62
Sommer NT (Rp./kWh)	23.72		25.62	15.12		16.33	15.07		16.28	23.72		25.62

Produktbeschreibung

diewerke.kernmix 79.29 % Kernenergie, 19.92 % Wasser, 0.7 % geförderter Strom, 0.06 % Biomasse + Solar, 0.03 % Fossile Energieträger